25.04.2024

# Variants for Home/Explore Screen

### Applies to all Variants

**Map:**
- explore venues
  - drag, zoom in/out
  - search bar
- shows venues according to selected sport(s) from filter menu
  (default: all sports)
- select individual venues for details
  (shows also venues out of selected region(s) from filter menu)

**List:**
- explore events
  (default: all sports, all regions)
- shows events according to
  - selections from filter menu (sport and region and ...)
  - or: individual selected venue

**Filter menu:**
- define sport - map and list
- define region - primarily list
- define further detailed filters

## **Variant 01** - Map + List combined on one screen

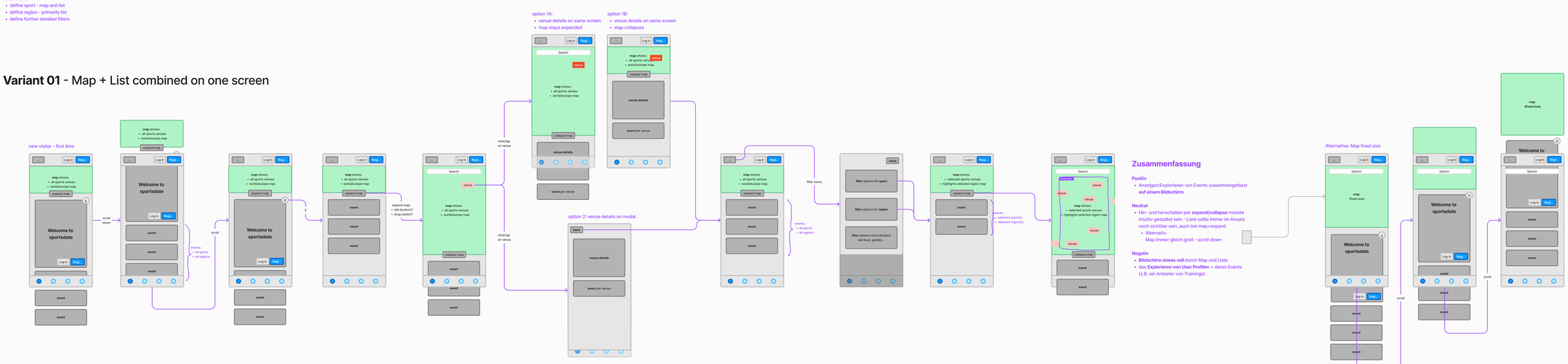


## **Variant 02a** - Map as central element

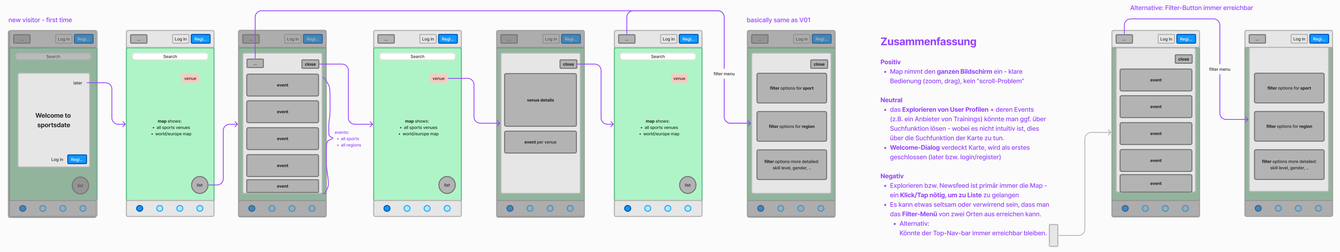


## **Variant 02b** - List as central element

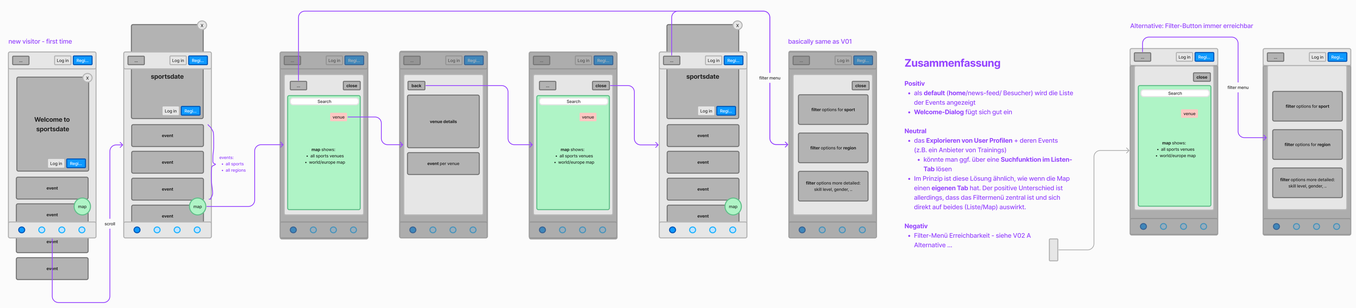


## **Variant 03** - Map + List on separate tabs

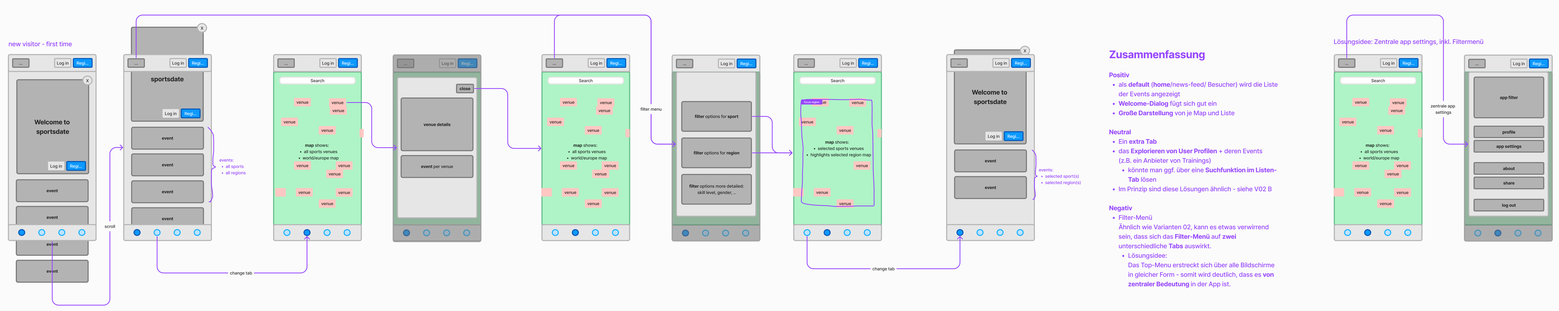


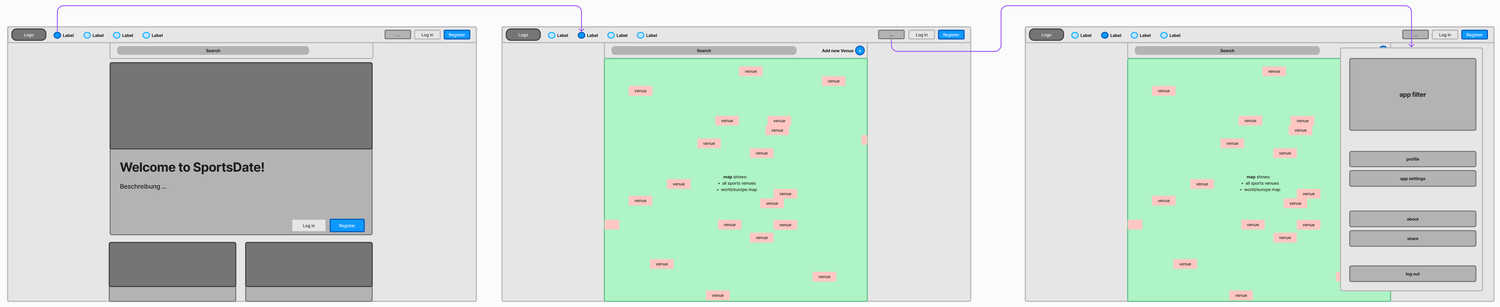


03.05.2024

1st choice

Die klare Teilung der zwei Betrachtungsarten (Liste/Landkarte) bietet aus meiner Sicht die meisten Stärken.

Außerdem bleibt auf den jeweiligen Screens genügend Platz übrig, um mögliche weitere Features einzubauen, z.B.: Eine Ansicht, um Profile und deren Aktivitäten von andern ggf. professionellen Nutzern zu explorieren, oder detaillierter bei der Venue-Beschreibung zu werden.

Wenn man die gesamten App Settings, inklusive der Filter zentral im Top Menu unterbringt, spart man sich diesen Tab im Bottom Menu.

Der grundsätzliche Aufbau der app bleibt bestehen.