16.04.2024

My Activities

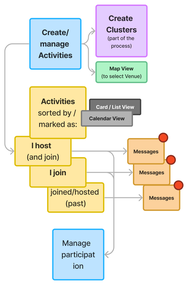

Distinguish Activities

- that I host
  - Username of host
- that I host and participate in
  - Username of host
  - Note about participation
- that I participate in
  - Note about participation

It should be enough to distinguish by the preview of the above settings shown on the card. No separate section needed.

- Past activities can have a different section below

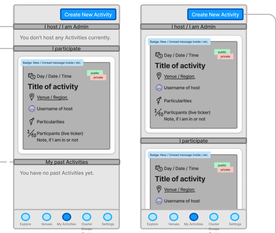

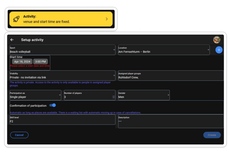

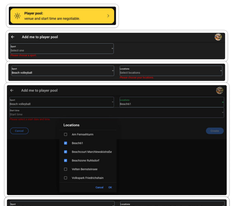

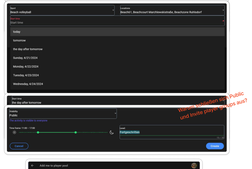

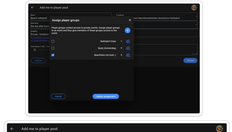

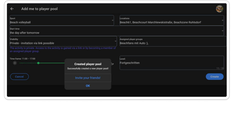

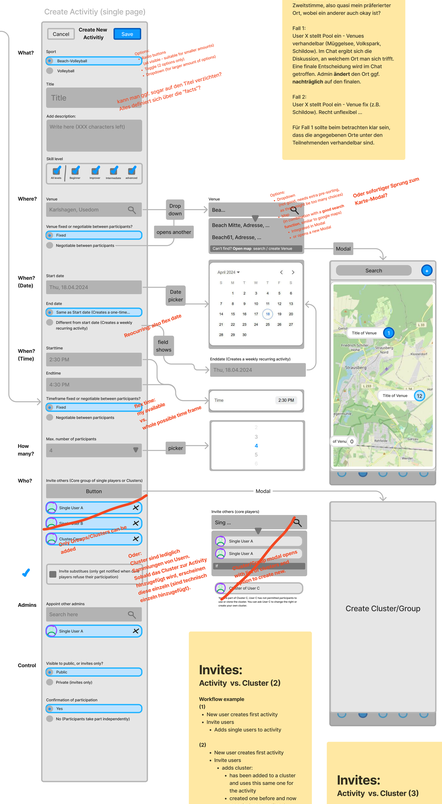

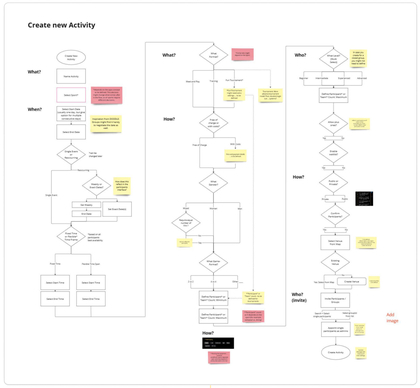

Reference user flow

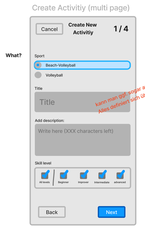

Negotiable time/date+venue

Ist das zu viel? Sollte nicht nicht entweder oder möglich sein?
In der Praxis würde das bedeuten, dass mehrere Leute abstimmen können, was ggf. zu keinem brauchbaren Ergebnis führt? Gäbe es bei der Abstimmung zu Venue sowas wie eine Erst- und Zweitstimme, also quasi mein präferierter Ort, wobei ein anderer auch okay ist?

Fall 1:
User X stellt Pool ein - Venues verhandelbar (Möggelsee, Volkspark, Schlöbow). Im Chat ergibt sich die Diskussion, an welchem Ort man sich trifft. Eine finale Entscheidung wird im Chat getroffen. Admin **ändert** den Ort ggf. **nachträglich** auf den finalen.

Fall 2:
User X stellt Pool ein - Venue fix (z.B. Schlöbow). Recht unflexibel ...

Für Fall 1 sollte beim betrachten klar sein, dass die angegebenen Orte unter den Teilnehmenden verhandelbar sind.

Create Activity

Mx Mandatory

Basic inputs:
1. ** Choose Sport
   a. Beach/VB
   b. VB
2. ** Add Title
3. ** Choose/Create Venue (*1)
4. ** When:
   a. Weekday (Mo, Tu, ...)
   b. **Startdate
   c. Enddate (option to choose "same as start/date")
   d. Time
      i. Fixed time
      ii. Flexible timeframe
5. ** Participants max. count
6. ** Choose Gender
   a. mixed
   b. mixed with even count of female and male
   c. female only
   d. male only
7. ** Invite Players (single or cluster)
   a. ** Core cluster
   b. Springer cluster
8. ** Private or Public?

Advanced inputs / future features:
1. Appoint other users as admins of the activity
2. Add image
3. Payment option
4. Tournament mode
   a. additional Team aspects
5. Sport specific settings, e.g.
   a. Volleyball positions
   b. Equipment

Footnotes:
- *1 What if Venue changes depending on the season (summer/winter)? Up to the user, if new activity or change venue.

Invites:
Activity vs. Cluster (2)

Workflow example
(1)
- New user creates first activity
- Invite users
  - Adds single users to activity

(2)
- New user creates first activity
- Invite users
  - adds cluster:
    - has been added to a cluster and uses this same one for the activity
    - created one before and now adds it. (rather unlikely)

Invites:
Activity vs. Cluster (3)

in der aktuellen Fassung der App gibt es nur das Hinzufügen ganzer Gruppen, nicht einzelner Spieler...

Nur Gruppen hinzufügen
++ Klare Trennung von Interfaces, entweder Gruppen knieren, oder Aktivitäten
Die Verwaltung der Gruppen/Cluster ist klar und zentral an nur einer Stelle.
++ Es fällt der Zwischenschritt weg, erstmal womöglich eine Aktivität mit einzelnen Leuten zu knieren, die man ggf. später als Gruppe wieder nutzen möchte

Admins:
Activity vs. Cluster (4)

Leute einladen:
- nur im Cluster

Admins ernennen:
- einzelne

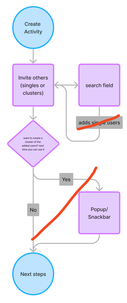

Manage participation

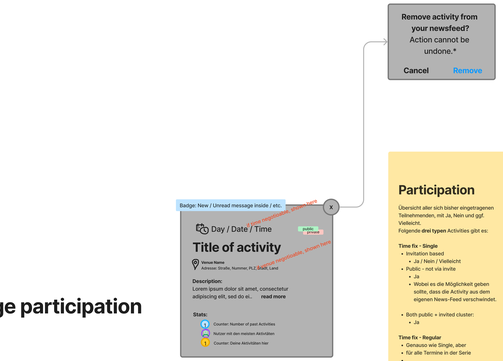

Participation

Übersicht aller sich bisher eingetragenen Teilnehmenden, mit Ja, Nein und ggf. Vielleicht.
Folgende **drei typen** Activities gibt es:

Time fix - Single
- Invitation based
  - Ja / Nein / Vielleicht
- Public - not via invite
  - Ja
  - Wobei es die Möglichkeit geben sollte, dass die Activity aus dem eigenen News-Feed verschwindet.
- Both public + invited cluster:
  - Ja

Time fix - Regular
- Genauso wie Single, aber
- für alle Termine in der Serie
-

Time flex - Single
- Ja: Zeitauswahl von bis

Commercial Activities

Im Falle von Anbietern, die eine Reihe von z.B. Trainings anbieten, sollten Nutzer einerseits das Skill Level filtern können. Andererseits wäre hier eine Möglichkeit gut, eine Profil mit samt der angebotenen Activities von bestimmten Anbietern aufsuchen zu können, so dass man diese nicht im eigenen Feed hat.

Lösungen:
- Profile besuchen können
  - Profile (+ Aktivitäten) können von allen Nutzern besucht werden. Diese zeigen einerseits öffentliche Infos/ Stats/Earned-Badges, sowie - falls vorhanden - die angebotenen Aktivitäten (geplant und vergangen).
  - Im eigenen Feed
    - erscheint lediglich eine art Anzeige, die auf das Profil des Anbieters verweist, ohne dass jeder einzelne Kurs angeboten wird.
    - erscheinen alle Angebote, je nach eigenen Filtern
    - Hybrid:
      erscheinen alle Angebote, je nach eigenen Filter, aber "zusammengefasst" und können "ausgeklappt" und auch wieder verkleinert dargestellt werden.

hybrid

User Profiles

Public Info / Non-public Info

- **Username**
- ~~Clear name~~
- Login Credentials (Email / Password)
- **Profile picture**
- **Gender (m/f/d/!)**

- **Stats / Earnings ... (tbd)**
  - User can decide, if **public** or private?
- **Activities**
  - **public**
  - private

- **Visibility**
  - Public profile (every user of Sportstadte can find profile and invite to activities or Clusters)
  - ~~Private profile (only friends *1 can ...)~~
  - As everyone can decide, if they want to accept an invite yes or no, this option can be public / open for all.

Footnotes:
~~*1 creating a network of Friends is currently no option of the app. It should not be accepting pre,no to being invited to (cluster, activity, chat) should be enough.~~

Nutzername?
- Vor- zu Nachname
- Gender
  Wie erkennen ich, ob wirklich Interessentinnen sich für teilnehmen mitzumachen können.

Genau dieses Mal Menüs eine Kalkul machen, wann derartige nur an "Mikes"

Manage Participation (Modal)

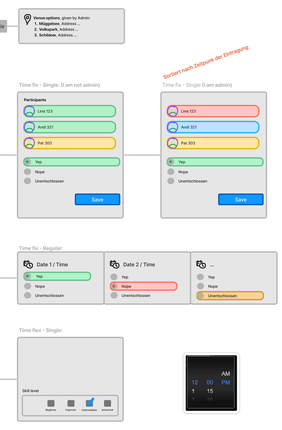

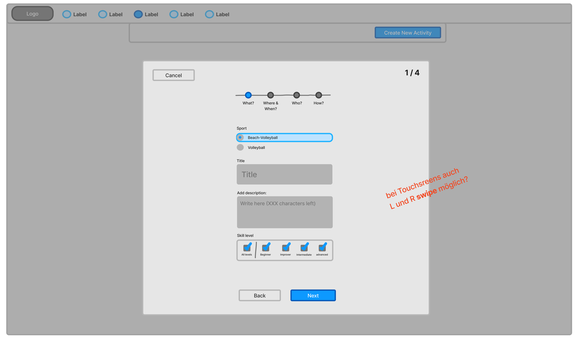

Invited to player pool:

- Venue Negotiable
  - Am Fernsehturm
  - Beach01
- Time Negotiable
  - 8 - 22 Uhr
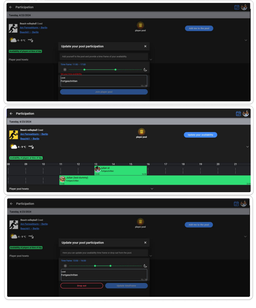
Nicht ganz deutlich, warum zwei Venues angezeigt werden.